

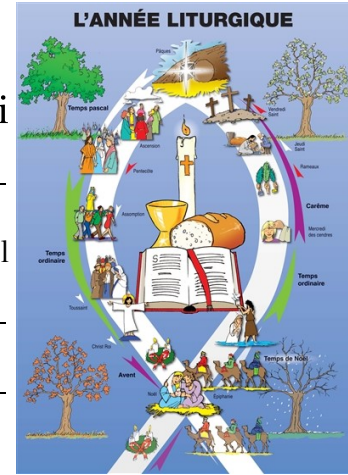


MON LIVRET DE LA SEMAINE SAINTE

En famille, une semaine pour marcher vers Pâques !

Chers parents, chers enfants,

Nous sommes déjà dans la *Semaine Sainte*, on l'appelle aussi la *Grande Semaine*. Elle s'ouvre par le dimanche des Rameaux (28 mars 2021) et se termine par la fête de Pâques (4 avril 2021), la plus grande fête chrétienne : nous célébrons ce jour-là, dans la joie et l'émerveillement, la résurrection du Seigneur Jésus, l'amour plus fort que la mort !



Dimanche **Christ**
Lundi **Lumière**
Mardi **Passion**
Mercredi **Vie**
Jeudi **Amour**
Vendredi **Joie**
Samedi **Jésus**
Dimanche **Résurrection**
Fête **Passage**
SilenceMatin

Voici un livret pour vous accompagner au fil de cette semaine, découvrir les derniers événements de la vie de Jésus, contempler le don d'amour du Seigneur, prendre du temps pour le rencontrer comme un ami. Belle semaine !

DIMANCHE DES RAMEAUX

Regardez-bien cette image :

Qui voyez-vous ? Que font les personnages ?

EVANGILE DE JÉSUS-CHRIST D'APRÈS MATTHIEU 21, 1-17



Jésus entre dans la ville de Jérusalem pour la fête de la Pâque*. Il est monté sur un âne. La foule crie de joie: *Hosanna ! Hosanna** ! Les enfants quittent leur manteau pour faire un tapis. Tous cueillent des branches pour les agiter. Ce Jésus qui aime les pauvres et les petits, les gens voudraient tant qu'il soit leur roi ! C'est bien ce que craignent les chefs religieux; ils ont décidé de le faire mourir.




Qu'est-ce qui vous plaît, qu'est-ce qui vous étonne dans ce récit ?



En famille, retrouvez cet évangile sur le site :

<https://www.theobule.org/video/une-anesse-et-son-petit/12>





**HOSANNA,
BÉNI SOIS CELUI
QUI VIENT AU NOM DU SEIGNEUR !**

Seigneur,
comme les habitants de Jérusalem,
je t'accueille comme un roi
au plus profond de mon cœur.
Tu me connais et Tu m'aimes.
Reste près de moi
tous les jours de ma vie !

***Si vous aidez Jésus à trouver le bon chemin
pour monter à Jérusalem ?***



Aujourd'hui, la messe commence dehors et le prêtre bénit des rameaux (branches de buis). Comme la foule, nous chantons **Hosanna** *! C'est un mot qui vient de l'hébreu et qui veut dire : **Sauve-nous, nous te le demandons** ! C'est à la fois une demande et un cri de joie !

La pâque*. C'est une grande fête pour les juifs : ils se souviennent que Dieu a libéré leurs ancêtres de l'esclavage en Égypte.

JEUDI SAINT

Le soir, les amis de Jésus font un grand repas pour la fête. Lui sait qu'il va bientôt mourir. Il les rejoint pour manger avec eux. Il veut leur témoigner son amour et fait un geste surprenant !

Regardez-bien cette image : Que fait Jésus ?



EVANGILE DE JÉSUS-CHRIST D'APRÈS JEAN

13, 1-15

Au cours du repas, Jésus se lève de table, dépose son vêtement, et prend un linge qu'il se noue à la ceinture ; puis, il verse de l'eau dans un bassin, alors, il se met à laver les pieds des disciples et à les essuyer avec le linge. Et Pierre lui dit : *C'est toi, Seigneur, qui me laves les pieds ?* Jésus lui répond : *Ce que je veux faire, tu ne le sais pas maintenant ; plus tard tu comprendras.* Après leur avoir lavé les pieds, Il reprend son vêtement, se remet à table et leur dit : *C'est un exemple que je vous ai donné afin que vous fassiez, vous aussi, comme j'ai fait pour vous.*



Qu'est-ce qui vous plaît, qu'est-ce qui vous étonne dans ce récit ?

Et si Jésus nous invitait à suivre son exemple ? S'il souhaitait nous combler de son amour pour nous donner la force de servir les autres ? Qu'en pensez-vous ?



En famille, retrouvez cet évangile sur le site :

<https://www.theobule.org/video/le-lavement-des-pieds-jn-13-1-15/366>

Au temps de Jésus, beaucoup se déplacent à pieds, avec de simples sandales, sur des routes poussiéreuses. On lavait donc les pieds des invités pour les soulager. Ce travail était réservé aux serviteurs ou aux esclaves.



Sur le chemin du Serviteur (L GRZYBOWSKI)

**Sur le chemin du serviteur, Seigneur Jésus, Tu nous appelles.
Que nous t'aimions d'un même cœur,
nous répondrons à ta nouvelle !**



Le livre des merveilles à partager,
il est ouvert à tous les mots "Fraternité".
Ce que nos mains ont recueilli au long des jours,
Tu peux y voir des humbles signes de l'amour.

Le livre des paroles pour grandir,
Il est rempli des appels à mieux servir.
Agenouillé devant Simon et tes amis,
Tu es l'exemple de l'amour qui a du prix.

A retrouver sur <https://www.youtube.com/watch?v=nxVPU1XXigg>



Seigneur Jésus,

Tu as rassemblé tes amis
pour un dernier repas.
Tu t'es fait leur serviteur.
Aujourd'hui encore,
Tu nous ouvres ton cœur,
Tu te donnes par amour
pour tous les hommes.




VENDREDI SAINT

Regardez-bien ces images :

Qui voyez-vous ?

A votre avis, que peuvent ressentir les personnes ?



EVANGILE DE JÉSUS-CHRIST D'APRÈS MATTHIEU 27, 32-54



Jésus est arrêté, jugé, torturé et cloué sur une croix, entre deux bandits. Marie, sa mère, et Jean, un des disciples, sont au pied de la croix.

Après la mort de Jésus, à l'endroit où il avait été crucifié, il y avait un jardin, et, dans ce jardin, un tombeau neuf dans lequel on n'avait encore déposé personne. C'est là qu'ils déposèrent Jésus




En famille, comme tous les chrétiens aujourd'hui, vous pouvez faire silence un petit moment en pensant à Jésus qui a donné sa vie pour nous sauver de tout ce qui nous empêche de vivre .

En famille, retrouvez cet évangile sur le site :

<https://www.theobule.org/video/la-crucifixion-de-jesus/547>



Te voici, Seigneur, les bras grand ouverts
pour dire aux habitants de la terre qu'ils peuvent te suivre.
Avec toi, rien ne pourra nous arrêter sur le chemin.
Car de tes bras en croix, Tu écarter le mal et la mort
et Tu veux nous conduire jusqu'à la vie qui ne finit pas !



Réaliser un jardin de Pâques

Matériel : un plateau, trois petites croix en bois, un petit pot, de la terre, du feuillage, du sable ou des graviers, un papier cartonné ou un galet.

- Recouvrir le plateau de sable ou de graviers.
- Coucher le petit pot au centre, comme le tombeau.
- Le recouvrir de graviers.
- Fermer l'entrée avec un galet.
- Faire une petite montagne avec de la terre et y planter les croix.
- Décorer avec du feuillage et de la mousse.



DIMANCHE DE PÂQUES

Regardez-bien cette image :

Qui voyez-vous ?

A votre avis, que peuvent ressentir les personnes ?



EVANGILE DE JÉSUS-CHRIST D'APRÈS MATHIEU 28, 1-10

Le 3ème jour, Marie Madeleine et l'autre Marie viennent au tombeau de Jésus. Et voici que Jésus vient à leur rencontre et leur dit: *Je vous salue*. Elles s'approchent, lui saisissent les pieds et se prosternent devant lui. Alors Jésus leur dit: *Soyez sans crainte, allez annoncer à mes frères qu'ils doivent se rendre en Galilée: c'est là qu'ils me verront.*

***Jour de joie !
Jésus est ressuscité *!
Il a vaincu le mal
et la mort !
Et vous, avec qui
souhaitez-vous partager
cette Bonne Nouvelle ?***



En famille, retrouvez cet évangile sur le site :


<https://www.theobule.org/video/la-pierre-roulee/18>



Comment trouver les mots pour dire que Jésus n'est pas resté dans la mort ?

Les premiers chrétiens ont utilisé les verbes : *se relever, se tenir debout, s'éveiller*.

Le mot **Ressuscité*** a été choisi pour mieux exprimer la victoire de Jésus sur la mort, son passage à une autre vie. Il est auprès de son Père et vivant, avec nous, pour toujours !




Seigneur,

Tu nous entraines vers la lumière

Et soudain la joie éclate :

Tu as vaincu la mort,

Tu es Vivant, avec nous
pour toujours !



Alléluia, mon cœur est dans la joie
Alléluia, je chante pour toi (ter).

D Sciaky

Vers Toi, J'élève les mains,

Alléluia ! Alléluia !

Pour toi, Je frappe des mains,

Alléluia ! Alléluia !

Alléluia, mon cœur est dans la joie

Alléluia, je chante pour toi.

A retrouver sur

https://www.youtube.com/watch?v=JDqpr_vAJss





Alléluia, c'est la fête !

Vous pouvez ouvrir maintenant l'entrée du tombeau en faisant rouler le galet.

Complétez la grille en utilisant certains mots et verbes de ce carnet et d'autres que vous pouvez trouver facilement. En lisant la colonne jaune, vous découvrirez ce qui est arrivé à Jésus le jour de Pâques !

1	■					■		■	■	■	■	■
2	■	■	■			■					■	■
3	■					■	■	■	■			
4	■					■					■	■
5						■			■		■	■
6	■	■	■			■					■	■
7	■	■	■	■		■					■	■
8						■			■		■	■
9	■	■	■	■	■	■						
10	■	■	■			■					■	■

1. Par sa mort, Jésus nous délivre, nous ----- du péché.
2. En lavant les pieds de ses disciples, il leur donne un ----- qu'il leur demande de suivre.
3. Le jeudi saint, il a pris son dernier ----- avec ses disciples avant d'être arrêté puis crucifié.
4. C'est la ville où Jésus a vécu ses derniers jours.
5. Le jour de Pâques, Jésus est sorti ----- de la mort : c'est sa victoire sur le mal !
6. Nous chantons ce mot hébreu le dimanche des Rameaux.
7. C'est l'instrument de torture de Jésus.
8. Nous trouvons tous ces récits dans les quatre - -----
9. Marie-Madeleine et l'autre Marie l'ont trouvé ouvert.
10. C'est un des verbes utilisés pour dire que Jésus s'est relevé de la mort, il s'est tenu debout, il s'est -----

Réponses: Libéré, exemple, repas, Jérusalem, vainqueur, Hosanna, croix, évangiles, tombeau, éveillé.



EN FAMILLE, PRÉPARER UN GÂTEAU NID DE PÂQUES



Pâques célèbre le passage de la mort à la vie de Jésus.

Pas étonnant, qu'elle soit une fête haute en gourmandise.

Voici une recette facile pour savourer un bon moment en famille !

Ingrédients : 200g de chocolat noir à dessert, 5 œufs, 125 g de beurre, 150 g de sucre, 100 g de poudre d'amande, 50 g de farine.

Pour le glaçage : 150 g de chocolat noir dessert, 30 g de beurre, 50 g de sucre glace , 4 cuillères à soupe d'eau, œufs en chocolat bonbons au chocolat.

Préchauffer le four thermostat 6 (180°C).

Casser 200 g de chocolat en petits morceaux et faire fondre au four à micro-ondes 2 minutes à 500W.

Hors du feu, ajouter 125 g de beurre en petits morceaux et bien mélanger.

Casser les œufs en séparant les jaunes des blancs. Battre les jaunes avec le sucre puis ajouter progressivement le chocolat et le beurre fondus, la farine et la poudre d'amande.

Battre les blancs d'œufs en neige ferme avec une pincée de sel et incorporer délicatement au mélange précédent.

Cuire cette préparation dans un moule à savarin beurré pendant 30 m. Démouler et laisser refroidir sur une grille.

Pour le glaçage, faire fondre le chocolat cassé en morceaux avec l'eau. Ajouter le beurre en mélangeant bien puis, peu à peu le sucre glace. Verser ce glaçage sur le gâteau en le nappant entièrement. Placer au réfrigérateur 1 heure.

Décorer le centre du gâteau avec une friture de chocolat et des petits œufs de Pâques. **BONNE DEGUSTATION !**