



Documentation
projet du denier
www.adadenier.fr

Version 3
Février 2009

COMMENT EXPLOITER LES DONNEES ADADENIER

Au lancement de l'application : <http://www.adadenier.fr>



Denier


Association Diocésaine d'Arras

Identification

Identifiant :

Mot de passe :

L'utilisateur doit s'identifier grâce à un identifiant et un mot de passe (transmis au préalable, voir *fiche d'identification page 14*) pour accéder à l'application.

 **Denier** Administration

Doyenne

- ARRAS
- ARTOIS-OUEST
- ARTOIS-SUD
- TERNOIS
- HAUTS-MONTS
- GOHELLE

Paroisse

- NOTRE DAME EN CITE
- SAINTE THERESE
- NOTRE DAME DES BLANCS MONTS
- NOTRE DAME DE PENTECOTE
- NOTRE DAME DU VAL DE SCARPE
- ST VAAST DES VAL, SCARPE-SENSEE

Clocher

- ARRAS CATHEDRALE
- ARRAS N.DAME DES ARDENTS
- ARRAS ST GERY
- ARRAS ST JEAN BAPTISTE
- ARRAS ST NICOLAS EN CITE
- AVE MARIA WARDRECQUES

Doyenne	Paroisse	Clocher	Annee	Total en Euros	Total des donateurs
ARRAS	NOTRE DAME EN CITE	ARRAS CATHEDRALE	2002	23 523,47	105
ARRAS	NOTRE DAME EN CITE	ARRAS CATHEDRALE	2003	14 525,54	111
ARRAS	NOTRE DAME EN CITE	ARRAS CATHEDRALE	2004	33 996,85	115
ARRAS	NOTRE DAME EN CITE	ARRAS CATHEDRALE	2005	29 613,00	85
ARRAS	NOTRE DAME EN CITE	ARRAS CATHEDRALE	2006	70,00	1

En fonction de son accessibilité, l'utilisateur peut visualiser les montants des dons par clochers sélectionnés ainsi que la liste des personnes ayant effectué un don. (*la date du don correspond à la date du dernier don effectué*)

L'utilisateur aura la possibilité de pouvoir imprimer :

- la liste des montants par clocher
- la liste des personnes par clocher

COMMENT EXPLOITER LES DONNEES ADADENIER

exporter la liste des montants par clocher sous Excel
 exporter la liste des personnes par clocher sous Excel

Visualiser la liste des montants par paroisse et par donateur

Imprimer cette page

Doyenné	Paroisse	Clocher	Année	Total en Euros	Total des Donateurs
ARRAS	NOTRE DAME EN CITE	ARRAS CATHEDRALE	2002	23 521,47	105
ARRAS	NOTRE DAME EN CITE	ARRAS CATHEDRALE	2003	14 525,54	111
ARRAS	NOTRE DAME EN CITE	ARRAS CATHEDRALE	2004	11 996,85	115
ARRAS	NOTRE DAME EN CITE	ARRAS CATHEDRALE	2005	29 611,00	85
ARRAS	NOTRE DAME EN CITE	ARRAS CATHEDRALE	2006	70,00	1

Visualiser la liste des personnes par paroisse

Rechercher une personne

☐ Doyenne: ARRAS ☐ Paroisse: NOTRE DAME EN CITE ☐ Clocher: ARRAS CATHEDRALE						
Mme	ALLAN	PAULE	1 RUE PAUL DOUMER	62000	ARRAS	16/05/2002
Mr ou Mme	AMOURETTE	XAVIER	9 RUE DE PROVENCE	62000	ARRAS	03/03/2005
Melle	APPERT	DOMINIQUE	1 RUE PIERRE BEREGOVY	62000	ARRAS	22/03/2004
Mme	ARBRE	GODELEINE	4 RUE DES PERVENCHES	62000	ARRAS	21/07/2003
Mr ou Mme	ARRIGNON	JEAN PIERRE	3 RUE EMILE BRETON	62000	ARRAS	21/12/2004
Mr	ARVEL	PHILIPPE	26 RUE DES TEINTURIERS	62000	ARRAS	30/08/2002
Melle	AVERLAN	MAURICETTE	1 RUE DE JERUSALEM	62000	ARRAS	15/03/2002
Melle	BARBE	FRANÇOISE	1 RUE PAUL DOUMER	62000	ARRAS	21/04/2005
Mr ou Mme	BARUBE	MICHEL	11 RUE DU BLOC	62000	ARRAS	29/04/2003
Mme	BEAUCOURT	COLETTE	RESIDENCE ST JEAN 1 RUE P BEREGO	62000	ARRAS	05/01/2004
Mme	BERNARD	PAULE	46 RUE ALEXIS HALETTE	62000	ARRAS	15/04/2004
Mme	BERNARD	MARIE HELENE	1 RUE ALBERT 1ER DE BELGIQUE	62000	ARRAS	05/01/2004

Recherche d'une personne

Rechercher une personne

☐ Doyenne: ARRAS ☐ Paroisse: NOTRE DAME EN CITE ☐ Clocher: ARRAS CATHEDRALE						
Mr ou Mme	SAMIER	MICHEL	7 PLACE DES HEROS	62000	ARRAS	27/06/2003
Mme	SEILIEZ	SIMONE	5 RUE DU PEAGE	62000	ARRAS	15/04/2004
Mr ou Mme	SENECA	PHILIPPE	26 RUE DES TEINTURIERS	62000	ARRAS	29/03/2002
Mr ou Mme	SENECA	BERNARD	1 RUE GEORGES GUYNEMER	62000	DAINVILLE	31/12/2002
Melle	SEPOUX	ANNE	3 PLACE DE LA MADELEINE	62000	ARRAS	03/03/2005
Mme	SIPP	MELANIE	1 RUE PIERRE BEREGOVY	62000	ARRAS	15/04/2002
Melle	SORET	SUZANNE	12 RUE DES AGACHES	62000	ARRAS	27/12/2005

COMMENT EXPLOITER LES DONNEES ADADENIER

Exporter la liste des montants sous Excel

	A	B	C	D	E	F	G	H	I
1	92525	ARRAS	92542	NOTRE DAME EN CITE	10652	ARRAS CATHEDRALE	2002	23523,47	105
2	92525	ARRAS	92542	NOTRE DAME EN CITE	10652	ARRAS CATHEDRALE	2003	14525,54	111
3	92525	ARRAS	92542	NOTRE DAME EN CITE	10652	ARRAS CATHEDRALE	2004	33996,85	115
4	92525	ARRAS	92542	NOTRE DAME EN CITE	10652	ARRAS CATHEDRALE	2005	29613	85
5	92525	ARRAS	92542	NOTRE DAME EN CITE	10652	ARRAS CATHEDRALE	2006	70	1
6									

Exporter la liste des personnes sous Excel

	A	B	C	D	E	F	G	H	I	J	K
1	92525	ARRAS	92542	NOTRE DAME EN CITE	10652	ARRAS CATHEDRALE	M & M	BONARD RINGO	HENRI	ARRAS	25/04/2005
2	92525	ARRAS	92542	NOTRE DAME EN CITE	10652	ARRAS CATHEDRALE	M & M	DELATTRE		ARRAS	23/06/2003
3	92525	ARRAS	92542	NOTRE DAME EN CITE	10652	ARRAS CATHEDRALE	M & M	GRARDEL	BRUNO	DAINVILLE	05/01/2004
4	92525	ARRAS	92542	NOTRE DAME EN CITE	10652	ARRAS CATHEDRALE	M & M	MERCHEZ	JEAN	ARRAS	28/11/2005
5	92525	ARRAS	92542	NOTRE DAME EN CITE	10652	ARRAS CATHEDRALE	Melle	APPERT		DOMINIQUE ARRAS	22/03/2004
6	92525	ARRAS	92542	NOTRE DAME EN CITE	10652	ARRAS CATHEDRALE	Melle	AVERLAN	MAURICETT	ARRAS	15/03/2002
7	92525	ARRAS	92542	NOTRE DAME EN CITE	10652	ARRAS CATHEDRALE	Melle	BARBE		FRANCOISE ARRAS	21/04/2005
8	92525	ARRAS	92542	NOTRE DAME EN CITE	10652	ARRAS CATHEDRALE	Melle	BOULLET		DIHANNA ARRAS	26/03/2002
9	92525	ARRAS	92542	NOTRE DAME EN CITE	10652	ARRAS CATHEDRALE	Melle	CARTON		CHRISTIANE ARRAS	23/11/2004
10	92525	ARRAS	92542	NOTRE DAME EN CITE	10652	ARRAS CATHEDRALE	Melle	CESAR		MONIQUE ARRAS	15/04/2004

Comment exploiter ces données ?

Lors de l'export de la liste des montants sous Excel, on peut retravailler ces données. Nous prendrons l'exemple pour la paroisse « Notre Dame en Cité ».

http://www.adadenier.fr/exports/sommeadmin.csv

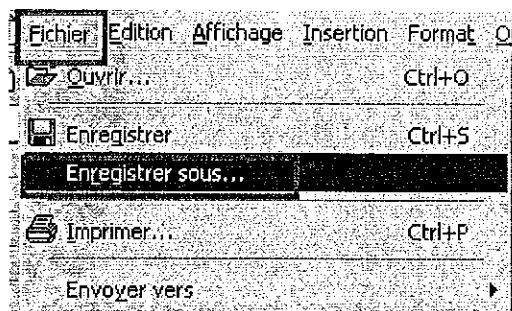
	A	B	C	D	E	F	G	H	I
1	92525	ARRAS	92542	NOTRE DAME EN CITE	10652	ARRAS CATHEDRALE	2005	100	15
2	92525	ARRAS	92542	NOTRE DAME EN CITE	10653	ARRAS N.DAME DES ARDENTS	2005	50	16
3	92525	ARRAS	92542	NOTRE DAME EN CITE	10654	ARRAS ST GERY	2005	100	17
4	92525	ARRAS	92542	NOTRE DAME EN CITE	10655	ARRAS ST JEAN BAPTISTE	2005	20	18
5	92525	ARRAS	92542	NOTRE DAME EN CITE	10656	ARRAS ST NICOLAS EN CITE	2005	100	19
6	92525	ARRAS	92542	NOTRE DAME EN CITE	10652	ARRAS CATHEDRALE	2006	30	20
7	92525	ARRAS	92542	NOTRE DAME EN CITE	10653	ARRAS N.DAME DES ARDENTS	2006	100	21
8	92525	ARRAS	92542	NOTRE DAME EN CITE	10654	ARRAS ST GERY	2006	40	22
9	92525	ARRAS	92542	NOTRE DAME EN CITE	10655	ARRAS ST JEAN BAPTISTE	2006	100	23
10	92525	ARRAS	92542	NOTRE DAME EN CITE	10656	ARRAS ST NICOLAS EN CITE	2006	50	24
11	92525	ARRAS	92542	NOTRE DAME EN CITE	10652	ARRAS CATHEDRALE	2007	100	25
12	92525	ARRAS	92542	NOTRE DAME EN CITE	10653	ARRAS N.DAME DES ARDENTS	2007	60	26
13	92525	ARRAS	92542	NOTRE DAME EN CITE	10654	ARRAS ST GERY	2007	100	27
14	92525	ARRAS	92542	NOTRE DAME EN CITE	10655	ARRAS ST JEAN BAPTISTE	2007	70	28
15	92525	ARRAS	92542	NOTRE DAME EN CITE	10656	ARRAS ST NICOLAS EN CITE	2007	100	29
16	92525	ARRAS	92542	NOTRE DAME EN CITE	10652	ARRAS CATHEDRALE	2008	80	30
17	92525	ARRAS	92542	NOTRE DAME EN CITE	10653	ARRAS N.DAME DES ARDENTS	2008	100	31
18	92525	ARRAS	92542	NOTRE DAME EN CITE	10654	ARRAS ST GERY	2008	90	32
19	92525	ARRAS	92542	NOTRE DAME EN CITE	10655	ARRAS ST JEAN BAPTISTE	2008	100	33
20	92525	ARRAS	92542	NOTRE DAME EN CITE	10656	ARRAS ST NICOLAS EN CITE	2008	110	34
21	92525	ARRAS	92542	NOTRE DAME EN CITE	10652	ARRAS CATHEDRALE	2009	100	35
22	92525	ARRAS	92542	NOTRE DAME EN CITE	10653	ARRAS N.DAME DES ARDENTS	2009	120	36
23	92525	ARRAS	92542	NOTRE DAME EN CITE	10654	ARRAS ST GERY	2009	100	37
24	92525	ARRAS	92542	NOTRE DAME EN CITE	10655	ARRAS ST JEAN BAPTISTE	2009	130	38
25	92525	ARRAS	92542	NOTRE DAME EN CITE	10656	ARRAS ST NICOLAS EN CITE	2009	100	39

Explication des Cellules :

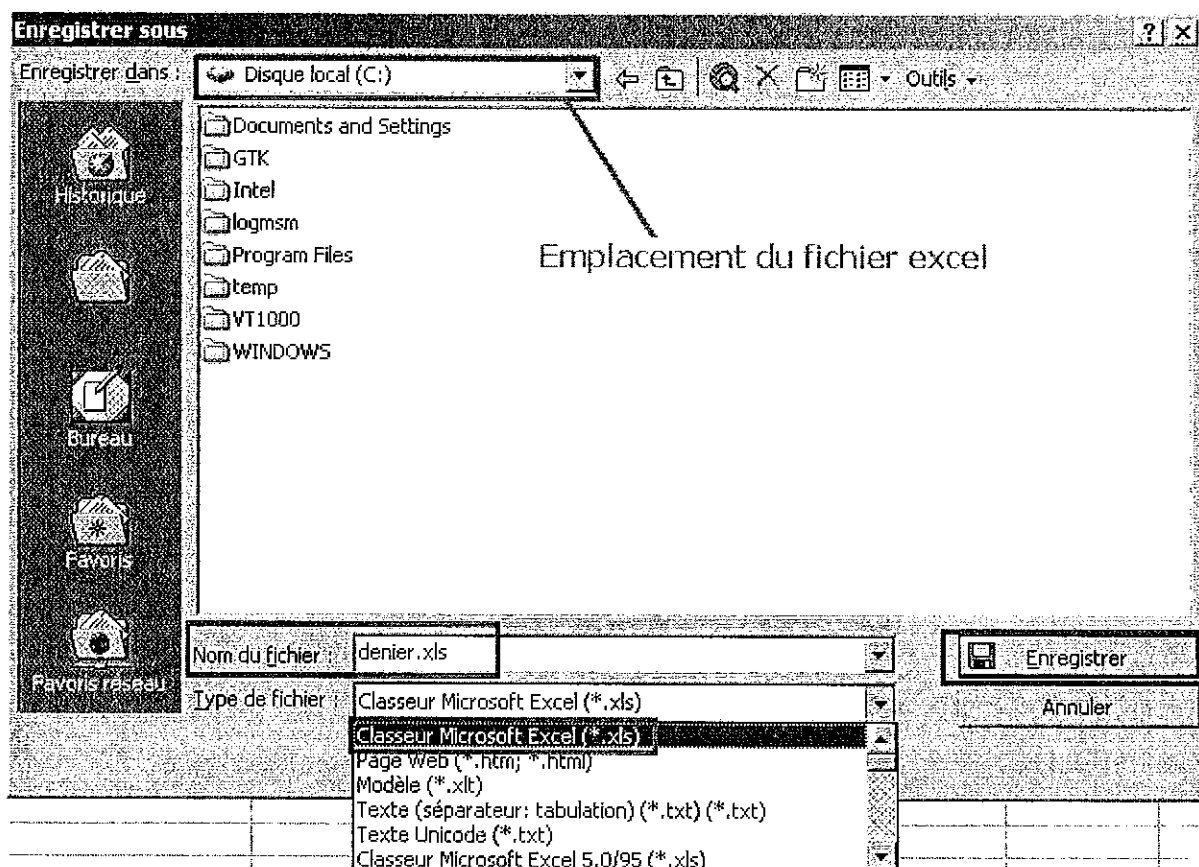
- A : Numero doyenné
- B : Nom doyenné
- C : Numero paroisse
- D : Nom paroisse
- E : Numero clocher
- F : Nom Clocher
- G : Année
- H : Somme dons
- I : Somme donateurs

COMMENT EXPLOITER LES DONNEES ADADENIER

Enregistrer le fichier Excel



Fichier/Enregistrer sous



Sélectionner l'emplacement où le fichier Excel sera enregistré
Donner un nom au fichier, par exemple : « denier.xls »
Sélectionner le type de fichier : « Classeur Microsoft Excel (*.xls) »
Puis cliquer sur le bouton « Enregistrer sous »

Une fois l'enregistrement effectué, fermer l'application WEB.

Ouvrir le fichier Excel enregistré : denier.xls

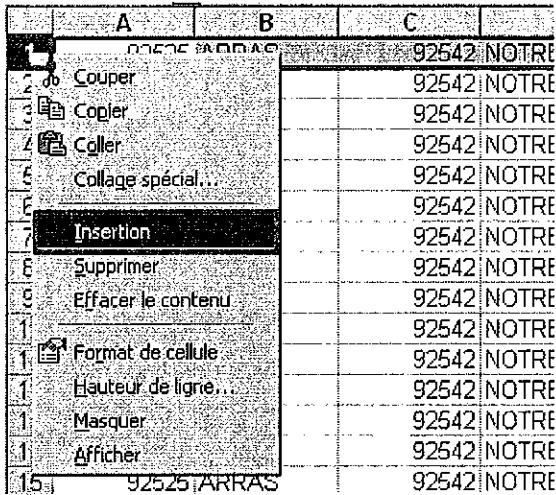
On peut ajouter une ligne au fichier pour mettre les titres.

COMMENT EXPLOITER LES DONNEES ADADENIER

On sélectionne la première ligne en cliquant sur le « 1 »

La ligne est alors grisée.

Clique droit / Insertion

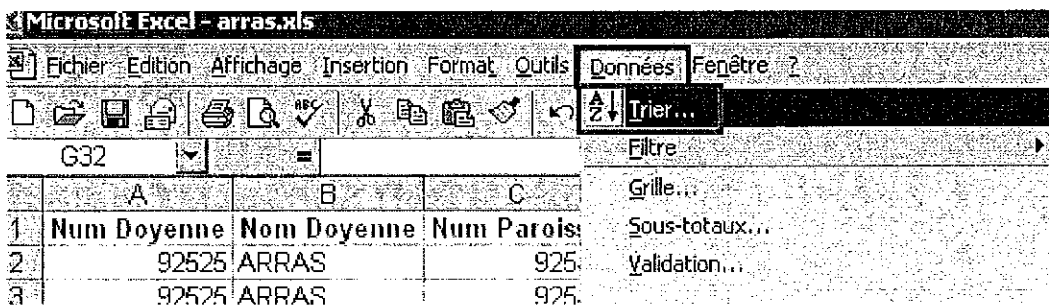


Une ligne est alors insérée.

On peut noter dans chaque cellule à quoi correspondent les données.

Num Doyenne	Nom Doyenne	Num Paroisse	Nom Paroisse	Num Clocher	Nom Clocher	Annee	Somme	Donateurs
92525	ARRAS	92542	NOTRE DAME EN CITE	10652	ARRAS CATHEDRALE	2005	100	15
92525	ARRAS	92542	NOTRE DAME EN CITE	10653	ARRAS N.DAME DES ARDENTS	2005	50	16
92525	ARRAS	92542	NOTRE DAME EN CITE	10654	ARRAS ST GERY	2005	100	17
92525	ARRAS	92542	NOTRE DAME EN CITE	10655	ARRAS ST JEAN BAPTISTE	2005	20	18
92525	ARRAS	92542	NOTRE DAME EN CITE	10656	ARRAS ST NICOLAS EN CITE	2005	100	19
92525	ARRAS	92542	NOTRE DAME EN CITE	10652	ARRAS CATHEDRALE	2006	30	20
92525	ARRAS	92542	NOTRE DAME EN CITE	10653	ARRAS N.DAME DES ARDENTS	2006	100	21
92525	ARRAS	92542	NOTRE DAME EN CITE	10654	ARRAS ST GERY	2006	40	22
92525	ARRAS	92542	NOTRE DAME EN CITE	10655	ARRAS ST JEAN BAPTISTE	2006	100	23
92525	ARRAS	92542	NOTRE DAME EN CITE	10656	ARRAS ST NICOLAS EN CITE	2006	50	24

Une fois ces champs remplis, on peut trier les clochers par années



Données / Trier

Sélectionner Trier par : Année
 Tirer par : Nom Clocher
 Ligne de titre : Oui

COMMENT EXPLOITER LES DONNEES ADADENIER

A	B	C	D	E	F	G	H	I
Num Doyenne	Nom Doyenne	Num Paroisse	Nom Paroisse	Num Clocher	Nom Clocher	Annee	Somme	Donateurs
92525	ARRAS	92542	NOTRE DAME EN CITE	10652	ARRAS CATHEDRALE	2005	100	15
92525	ARRAS	92542	NOTRE DAME EN CITE	10653	ARRAS N.DAME DES ARDENTS	2005	50	16
92525	ARRAS	92542	NOTRE DAME EN CITE	10654	ARRAS ST GERY	2005	100	17
92525	ARRAS	92542	NOTRE DAME EN CITE	10655	ARRAS ST JEAN BAPTISTE	2005	20	18
92525	ARRAS	92542	NOTRE DAME EN CITE	10656	ARRAS ST NICOLAS EN CITE	2005	100	19
92525	ARRAS	92542	NOTRE DAME EN CITE	10652	ARRAS CATHEDRALE	2006	30	20
92525	ARRAS	92542	NOTRE DAME EN CITE	10653	ARRAS N.DAME DES ARDENTS	2006	100	21
92525	ARRAS	92542	NOTRE DAME EN CITE	10654	ARRAS ST GERY	2006	40	22
92525	ARRAS	92542	NOTRE DAME EN CITE	10655	ARRAS ST JEAN BAPTISTE	2006	100	23
92525	ARRAS	92542	NOTRE DAME EN CITE	10656	ARRAS ST NICOLAS EN CITE	2006	50	24
92525	ARRAS	92542	NOTRE DAME EN CITE	10652	ARRAS CATHEDRALE	2007	100	25
92525	ARRAS	92542	NOTRE DAME EN CITE	10653	ARRAS N.DAME DES ARDENTS	2007	60	26
92525	ARRAS	92542	NOTRE DAME EN CITE	10654	ARRAS ST GERY	2007	100	27
92525	ARRAS	92542	NOTRE DAME EN CITE	10655	ARRAS ST JEAN BAPTISTE	2007	70	28
92525	ARRAS	92542	NOTRE DAME EN CITE	10656	ARRAS ST NICOLAS EN CITE	2007	100	29
92525	ARRAS	92542	NOTRE DAME EN CITE	10652	ARRAS CATHEDRALE	2008	80	30
92525	ARRAS	92542	NOTRE DAME EN CITE	10653	ARRAS N.DAME DES ARDENTS	2008	100	31
92525	ARRAS	92542	NOTRE DAME EN CITE	10654	ARRAS ST GERY	2008	90	32
92525	ARRAS	92542	NOTRE DAME EN CITE	10655	ARRAS ST JEAN BAPTISTE	2008	100	33
92525	ARRAS	92542	NOTRE DAME EN CITE	10656	ARRAS ST NICOLAS EN CITE	2008	110	34
92525	ARRAS	92542	NOTRE DAME EN CITE	10652	ARRAS CATHEDRALE	2009	130	37
92525	ARRAS	92542	NOTRE DAME EN CITE	10653	ARRAS N.DAME DES ARDENTS	2009	100	38
92525	ARRAS	92542	NOTRE DAME EN CITE	10654	ARRAS ST GERY	2009	100	39

Le fichier se regroupe par année

A	B	C	D	E	F	G	H	I	
Num Doyenne	Nom Doyenne	Num Paroisse	Nom Paroisse	Num Clocher	Nom Clocher	Annee	Somme	Donateurs	
1	92525	ARRAS	92542	NOTRE DAME EN CITE	10652	ARRAS CATHEDRALE	2005	100	15
2	92525	ARRAS	92542	NOTRE DAME EN CITE	10653	ARRAS N.DAME DES ARDENTS	2005	50	16
3	92525	ARRAS	92542	NOTRE DAME EN CITE	10654	ARRAS ST GERY	2005	100	17
4	92525	ARRAS	92542	NOTRE DAME EN CITE	10655	ARRAS ST JEAN BAPTISTE	2005	20	18
5	92525	ARRAS	92542	NOTRE DAME EN CITE	10656	ARRAS ST NICOLAS EN CITE	2005	100	19
6	92525	ARRAS	92542	NOTRE DAME EN CITE	10652	ARRAS CATHEDRALE	2006	30	20
7	92525	ARRAS	92542	NOTRE DAME EN CITE	10653	ARRAS N.DAME DES ARDENTS	2006	100	21
8	92525	ARRAS	92542	NOTRE DAME EN CITE	10654	ARRAS ST GERY	2006	40	22
9	92525	ARRAS	92542	NOTRE DAME EN CITE	10655	ARRAS ST JEAN BAPTISTE	2006	100	23
10	92525	ARRAS	92542	NOTRE DAME EN CITE	10656	ARRAS ST NICOLAS EN CITE	2006	50	24
11	92525	ARRAS	92542	NOTRE DAME EN CITE	10652	ARRAS CATHEDRALE	2007	100	25
12	92525	ARRAS	92542	NOTRE DAME EN CITE	10653	ARRAS N.DAME DES ARDENTS	2007	60	26
13	92525	ARRAS	92542	NOTRE DAME EN CITE	10654	ARRAS ST GERY	2007	100	27
14	92525	ARRAS	92542	NOTRE DAME EN CITE	10655	ARRAS ST JEAN BAPTISTE	2007	70	28
15	92525	ARRAS	92542	NOTRE DAME EN CITE	10656	ARRAS ST NICOLAS EN CITE	2007	100	29
16	92525	ARRAS	92542	NOTRE DAME EN CITE	10652	ARRAS CATHEDRALE	2008	80	30
17	92525	ARRAS	92542	NOTRE DAME EN CITE	10653	ARRAS N.DAME DES ARDENTS	2008	100	31
18	92525	ARRAS	92542	NOTRE DAME EN CITE	10654	ARRAS ST GERY	2008	90	32
19	92525	ARRAS	92542	NOTRE DAME EN CITE	10655	ARRAS ST JEAN BAPTISTE	2008	100	33
20	92525	ARRAS	92542	NOTRE DAME EN CITE	10656	ARRAS ST NICOLAS EN CITE	2008	110	34
21	92525	ARRAS	92542	NOTRE DAME EN CITE	10652	ARRAS CATHEDRALE	2009	130	37
22	92525	ARRAS	92542	NOTRE DAME EN CITE	10653	ARRAS N.DAME DES ARDENTS	2009	100	38
23	92525	ARRAS	92542	NOTRE DAME EN CITE	10654	ARRAS ST GERY	2009	100	39

On peut regrouper les paroisses et donateurs

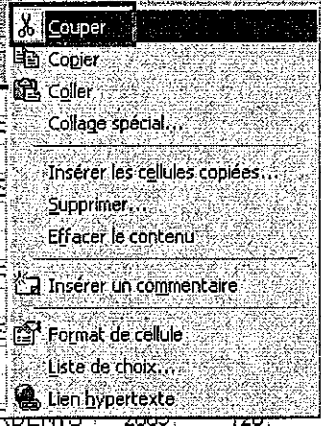
On sélectionne les données à déplacer :

De ARRAS CATHEDRALE jusque ARRAS ST NICOLAS EN CITE

On copie cette zone, clic droit copier

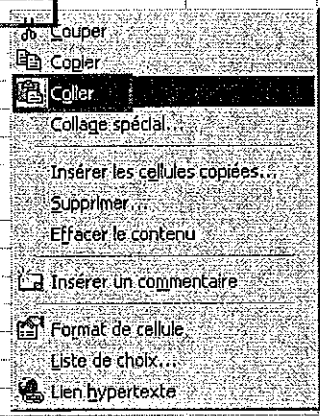
COMMENT EXPLOITER LES DONNEES ADADENIER

16	ARRAS ST NICOLAS EN CITE	2005	100	19
12	ARRAS CATHEDRALE	2006	30	20
13	ARRAS N.DAME DES ARDENTS	2006	100	21
14	ARRAS ST GERY			22
15	ARRAS ST JEAN BAPTISTE			23
16	ARRAS ST NICOLAS EN CITE			24
12	ARRAS CATHEDRALE			25
13	ARRAS N.DAME DES ARDENTS			26
14	ARRAS ST GERY			27
15	ARRAS ST JEAN BAPTISTE			28
16	ARRAS ST NICOLAS EN CITE			29
12	ARRAS CATHEDRALE			30
13	ARRAS N.DAME DES ARDENTS			31
14	ARRAS ST GERY			32
15	ARRAS ST JEAN BAPTISTE			33
16	ARRAS ST NICOLAS EN CITE			34
12	ARRAS CATHEDRALE			35
13	ARRAS N.DAME DES ARDENTS	2009	100	36
14	ARRAS ST GERY	2009	100	37



On se place à la même hauteur que la ligne ARRAS CATEDRALE
 clic droit coller

cher	Nom Clocher	Annee	Somme	Donateurs
0652	ARRAS CATHEDRALE	2005	100	15
0653	ARRAS N.DAME DES ARDENTS	2005	50	16
0654	ARRAS ST GERY	2005	100	17
0655	ARRAS ST JEAN BAPTISTE	2005	20	18
0656	ARRAS ST NICOLAS EN CITE	2005	100	19
0652	ARRAS CATHEDRALE	2006	30	20
0653	ARRAS N.DAME DES ARDENTS	2006	100	21
0654	ARRAS ST GERY	2006	40	22
0655	ARRAS ST JEAN BAPTISTE	2006	100	23
0656	ARRAS ST NICOLAS EN CITE	2006	50	24
0652	ARRAS CATHEDRALE	2007	100	25
0653	ARRAS N.DAME DES ARDENTS	2007	60	26
0654	ARRAS ST GERY	2007	100	27
0655	ARRAS ST JEAN BAPTISTE	2007	70	28
0656	ARRAS ST NICOLAS EN CITE	2007	100	29
0657	ARRAS CATHEDRALE	2008	80	30



La zone est copier

Nom Clocher	Annee	Somme	Donateurs
ARRAS CATHEDRALE	2005	100	15
ARRAS N.DAME DES ARDENTS	2005	50	16
ARRAS ST GERY	2005	100	17
ARRAS ST JEAN BAPTISTE	2005	20	18
ARRAS ST NICOLAS EN CITE	2005	100	19
ARRAS CATHEDRALE	2006	30	20
ARRAS N.DAME DES ARDENTS	2006	100	21
ARRAS ST GERY	2006	40	22
ARRAS ST JEAN BAPTISTE	2006	100	23
ARRAS ST NICOLAS EN CITE	2006	50	24

On répète la démarche avec les autres années
 On obtient le fichier suivant.

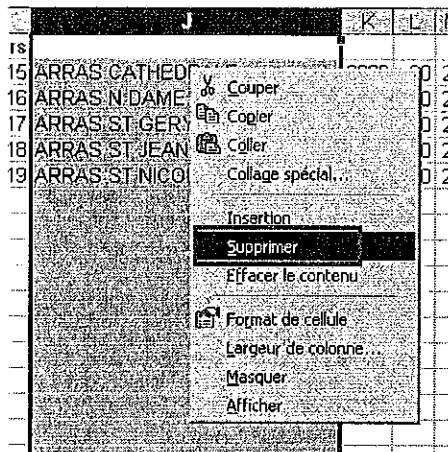
Nom Clocher	Annee	Somme	Donateurs
ARRAS CATHEDRALE	2005	100	15
ARRAS N.DAME DES ARDENTS	2005	50	16
ARRAS ST GERY	2005	100	17
ARRAS ST JEAN BAPTISTE	2005	20	18
ARRAS ST NICOLAS EN CITE	2005	100	19
ARRAS CATHEDRALE	2006	30	20
ARRAS N.DAME DES ARDENTS	2006	100	21
ARRAS ST GERY	2006	40	22
ARRAS ST JEAN BAPTISTE	2006	100	23
ARRAS ST NICOLAS EN CITE	2006	50	24
ARRAS CATHEDRALE	2007	100	25
ARRAS N.DAME DES ARDENTS	2007	60	26
ARRAS ST GERY	2007	100	27
ARRAS ST JEAN BAPTISTE	2007	70	28
ARRAS ST NICOLAS EN CITE	2007	100	29
ARRAS CATHEDRALE	2008	80	30
ARRAS N.DAME DES ARDENTS	2008	100	31
ARRAS ST GERY	2008	90	32
ARRAS ST JEAN BAPTISTE	2008	100	33
ARRAS ST NICOLAS EN CITE	2008	110	34

COMMENT EXPLOITER LES DONNEES ADADENIER

Si les lignes correspondent, on peut supprimer les colonnes « Clocher »

Nom Clocher	Annee	Somme	Donateurs												
ARRAS CATHEDRALE	2005	100	15	ARRAS CATHEDRALE	2006	30	20	ARRAS CATHEDRALE	2007	100	25	ARRAS CATHEDRALE	2008	80	30
ARRAS N.DAME DES ARDENTS	2005	50	16	ARRAS N.DAME DES ARDENTS	2006	100	21	ARRAS N.DAME DES ARDENTS	2007	60	26	ARRAS N.DAME DES ARDENTS	2008	100	31
ARRAS ST GERY	2005	100	17	ARRAS ST GERY	2006	40	22	ARRAS ST GERY	2007	100	27	ARRAS ST GERY	2008	90	32
ARRAS ST JEAN BAPTISTE	2005	20	18	ARRAS ST JEAN BAPTISTE	2006	100	23	ARRAS ST JEAN BAPTISTE	2007	70	28	ARRAS ST JEAN BAPTISTE	2008	100	33
ARRAS ST NICOLAS EN CITE	2005	100	19	ARRAS ST NICOLAS EN CITE	2006	50	24	ARRAS ST NICOLAS EN CITE	2007	100	29	ARRAS ST NICOLAS EN CITE	2008	110	34

On sélectionne la colonne à supprimer et on fait clic droit supprimer



On répète cette démarche pour les autres colonnes

On obtient le fichier suivant

Nom Clocher	Annee	Somme	Donateurs										
ARRAS CATHEDRALE	2005	100	15	2006	30	20	2007	100	25	2008	80	30	
ARRAS N.DAME DES ARDENTS	2005	50	16	2006	100	21	2007	60	26	2008	100	31	
ARRAS ST GERY	2005	100	17	2006	40	22	2007	100	27	2008	90	32	
ARRAS ST JEAN BAPTISTE	2005	20	18	2006	100	23	2007	70	28	2008	100	33	
ARRAS ST NICOLAS EN CITE	2005	100	19	2006	50	24	2007	100	29	2008	110	34	

Pour que le fichier soit exploitable, on donne un nom aux colonnes.

On repère les regroupements.

2006, 2007, 2008

Annee	Somme	Donateurs											
2005	100	15	2006	30	20	2007	100	25	2008	80	30		
2005	50	16	2006	100	21	2007	60	26	2008	100	31		
2005	100	17	2006	40	22	2007	100	27	2008	90	32		
2005	20	18	2006	100	23	2007	70	28	2008	100	33		
2005	100	19	2006	50	24	2007	100	29	2008	110	34		

COMMENT EXPLOITER LES DONNEES ADADENIER

la 1^{ère} colonne correspond aux sommes et la 2^{ème} au donateurs

G	H	I	J	K	L	M	N	O	P	Q	R
Année	Somme	Donateurs		Somme 2006	Donateurs 2006						
2005	100	15	2006	30	20	2007	100	25	2008	80	30
2005	50	16	2006	100	21	2007	60	26	2008	100	31
2005	100	17	2006	40	22	2007	100	27	2008	90	32
2005	20	18	2006	100	23	2007	70	28	2008	100	33
2005	100	19	2006	50	24	2007	100	29	2008	110	34

On répète cette action

On complète aussi les colonnes de 2005

G	H	I	J	K	L	M	N	O	P	Q	R
Année	Somme 2005	Donateurs 2005		Somme 2006	Donateurs 2006		Somme 2007	Donateurs 2007		Somme 2008	Donateurs 2008
2005	100	15	2006	30	20	2007	100	25	2008	80	30
2005	50	16	2006	100	21	2007	60	26	2008	100	31
2005	100	17	2006	40	22	2007	100	27	2008	90	32
2005	20	18	2006	100	23	2007	70	28	2008	100	33
2005	100	19	2006	50	24	2007	100	29	2008	110	34

On peut ensuite supprimer les colonnes « Année »

G	H	I	J
Année	Couper	urs 2005	S
20	Copier	15	2006
20	Coller	16	2006
20	Coller	17	2006
20	Collage spécial	18	2006
20	Insertion	19	2006
	Supprimer		
	Effacer le contenu		

On répète cette action sur les autres années

On obtient le fichier suivant

G	H	I	J	K	L	M	N
Somme 2005	Donateurs 2005	Somme 2006	Donateurs 2006	Somme 2007	Donateurs 2007	Somme 2008	Donateurs 2008
100	15	30	20	100	25	80	30
50	16	100	21	60	26	100	31
100	17	40	22	100	27	90	32
20	18	100	23	70	28	100	33
100	19	50	24	100	29	110	34

On peut faire afficher les totaux par sommes et par donateurs.
On se positionne en fin de donner

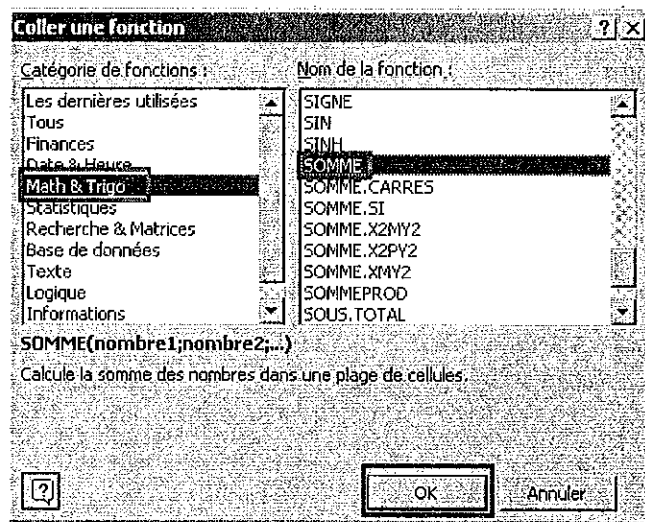
COMMENT EXPLOITER LES DONNEES ADADENIER

Paroisse	Num Clocher	Nom Clocher	Somme 2005	Docteurs 2005
92542 NOTRE DAME EN CITE	10652	ARRAS CATHEDRALE	100	15
92542 NOTRE DAME EN CITE	10653	ARRAS N.DAME DES ARDENTS	50	16
92542 NOTRE DAME EN CITE	10654	ARRAS ST GERY	100	17
92542 NOTRE DAME EN CITE	10655	ARRAS ST JEAN BAPTISTE	20	18
92542 NOTRE DAME EN CITE	10656	ARRAS ST NICOLAS EN CITE	100	19

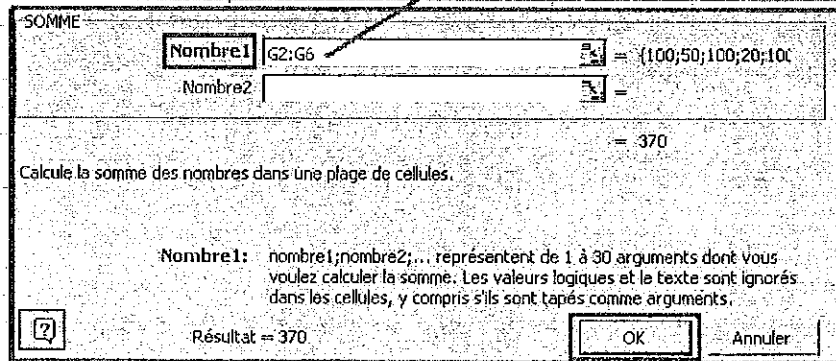
On clic sur Insertion / Fonction

Une boite de dialogue s'ouvre

On sélectionne : Catégories : « Math & Trigo » et Fonction : « Somme »



Paroisse	Num Clocher	Nom Clocher	Somme 2005	Docteurs 2005
EN CITE	10652	ARRAS CATHEDRALE	100	15
EN CITE	10653	ARRAS N.DAME DES ARDENTS	50	16
EN CITE	10654	ARRAS ST GERY	100	17
EN CITE	10655	ARRAS ST JEAN BAPTISTE	20	18
EN CITE	10656	ARRAS ST NICOLAS EN CITE	100	19



COMMENT EXPLOITER LES DONNEES ADADENIER

On clique dans la zone « Nombre1 »

On va chercher les zones à ajouter

Dans la zone, on doit retrouver la tranche à ajouter, ici **G2:G6**

Une fois la tranche sélectionnée, on clique sur OK

On a la somme ajoutée en fin de colonne

	F	G	H
Nom Clocher	Somme 2005	Donateurs 2005	
ARRAS CATHEDRALE	100	15	
ARRAS N.DAME DES ARDENTS	50	16	
ARRAS ST GERY	100	17	
ARRAS ST JEAN BAPTISTE	20	18	
ARRAS ST NICOLAS EN CITE	100	19	
Totaux	370		

Pour avoir la même fonction sous chaque sommes ou donateurs

On sélectionne la cellule déjà fait et on la glisse sous les autres.

	G	H	I	J	K	L	M	N
cher	Somme 2005	Donateurs 2005	Somme 2006	Donateurs 2006	Somme 2007	Donateurs 2007	Somme 2008	Donateurs 2008
ALE	100	15	30	20	100	25	80	30
ES ARDENTS	50	16	100	21	60	26	100	31
	100	17	40	22	100	27	90	32
APTISTE	20	18	100	23	70	28	100	33
S EN CITE	100	19	50	24	100	29	110	34
Totaux	370							

On obtient les sommes

	G	H	I	J	K	L	M	N
r	Somme 2005	Donateurs 2005	Somme 2006	Donateurs 2006	Somme 2007	Donateurs 2007	Somme 2008	Donateurs 2008
	100	15	30	20	100	25	80	30
ARDENTS	50	16	100	21	60	26	100	31
	100	17	40	22	100	27	90	32
ISTE	20	18	100	23	70	28	100	33
EN CITE	100	19	50	24	100	29	110	34
Totaux	370	85	320	110	430	135	480	160

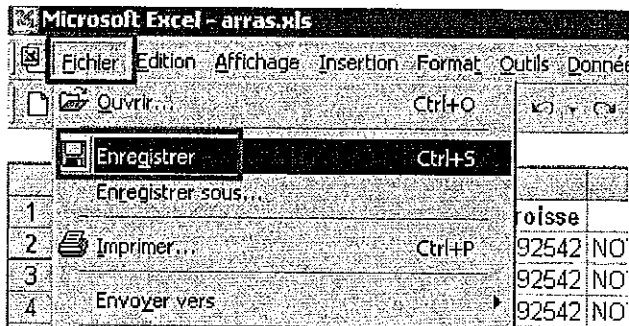
On peut supprimer les champs inutiles

COMMENT EXPLOITER LES DONNEES ADADENIER

92525 ARRAS	92542 NOTRE DAME EN CITE	10656 ARRAS ST NICOLAS EN CITE
92525 ARRAS	92542 NOTRE DAME EN CITE	10652 ARRAS CATHEDRALE
92525 ARRAS	92542 NOTRE DAME EN CITE	10653 ARRAS N DAME DES ARDENTS
92525 ARRAS	92542 NOTRE DAME EN CITE	10654 ARRAS ST GERY
92525 ARRAS	92542 NOTRE DAME EN CITE	10655 ARRAS ST JEAN BAPTISTE
92525 ARRAS	92542 NOTRE DAME EN CITE	10656 ARRAS ST NICOLAS EN CITE
92525 ARRAS	92542 NOTRE DAME EN CITE	10652 ARRAS CATHEDRALE
92525 ARRAS	92542 NOTRE DAME EN CITE	N DAME DES ARDENTS
92525 ARRAS	92542 NOTRE DAME EN CITE	ST GERY
92525 ARRAS	92542 NOTRE DAME EN CITE	ST JEAN BAPTISTE
92525 ARRAS	92542 NOTRE DAME EN CITE	ST NICOLAS EN CITE
92525 ARRAS	92542 NOTRE DAME EN CITE	CATHEDRALE
92525 ARRAS	92542 NOTRE DAME EN CITE	N DAME DES ARDENTS
92525 ARRAS	92542 NOTRE DAME EN CITE	ST GERY
92525 ARRAS	92542 NOTRE DAME EN CITE	ST JEAN BAPTISTE
92525 ARRAS	92542 NOTRE DAME EN CITE	ST NICOLAS EN CITE

On peut enregistrer le fichier

Fichier / Enregistrer



COMMENT EXPLOITER LES DONNEES ADADENIER

Fiche d'identification



Juin 2006
à Arras

Voici votre identifiant confidentiel pour accéder à l'application du Denier
sur <http://www.adadenier.fr>

Pour la paroisse de xxxxxxxxxxxxxxxxxxx :

Identifiant : **identifiant**
Mot de passe : **mot_de_passe**